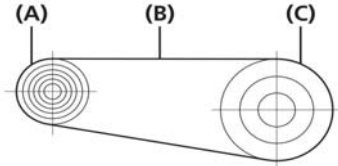

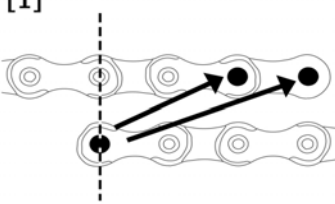

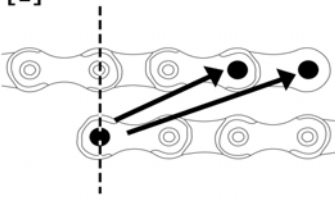
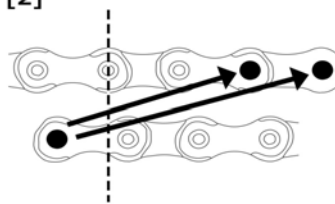


## Tyrell製品の推奨チェーン長について

Tyrell製品のメーカー推奨チェーン長は以下のとおりです。調整の際は以下に従い、適正な長さに設定してください。

車種	モデル	コンポーネント	推奨チェーン長
<b>チェーン長の計測方法</b> 右図に従い、チェーンを最大スプロケットと最大チェーンリングにかけた状態で、以下のチェーン長を計測してください。 (A) 最大スプロケット (B) チェーン (C) 最大チェーンリング			
FX	フロントシングルモデル	仕様表に記載されているすべてのシマノ製コンポーネント	116リンク
	フロントダブルモデル	TIAGRA 4700  105 (FD-5801搭載のモデル、およびR7000系)、ULTEGRA (R8000系)、およびD12仕様	シマノディーラーマニュアルに記載された推奨チェーン長に従い調整してください。  <b>[1]</b>  <b>[1]リンクが一直線上に合っている場合</b> チェーンをかけた時、[1]のようにリンクが一直線上に合う場合は、合っているリンクから数えて2、または3リンク手前でつないでください。
FSX	フロントダブルモデル	TIAGRA 4700	シマノディーラーマニュアルに記載された推奨チェーン長に従い調整してください。
XF		 105 (FD-5801搭載のモデル、およびR7000系)、ULTEGRA (R8000系)、およびD12仕様	<b>[1]</b>  <b>[1]リンクが一直線上に合っている場合</b> チェーンをかけた時、[1]のようにリンクが一直線上に合う場合は、合っているリンクから数えて2、または3リンク手前でつないでください。
			<b>[2]</b>  <b>[2]リンクが一直線上に合っていない場合</b> チェーンをかけた時、[2]のようにリンクが一直線上に合っていない場合は、1つ手前のリンクから数えて2、または3リンク手前でつないでください。
その他の車種	すべてのモデル	仕様表に記載されているすべてのシマノ製コンポーネント	シマノディーラーマニュアルに記載された推奨チェーン長に従い調整してください。

 弊社推奨外のチェーンリンク長、および操作方法で折り畳み（展開）操作を行った場合、**フロントディレイラーが破損する危険性**があります。くれぐれもご注意ください。



(有)アイブエモーション  
 〒769-2323 香川県さぬき市琴川町神前1430-1  
 TEL 0879-49-1613 FAX 0879-49-1614  
 e-mail info@tyrellbike.com